

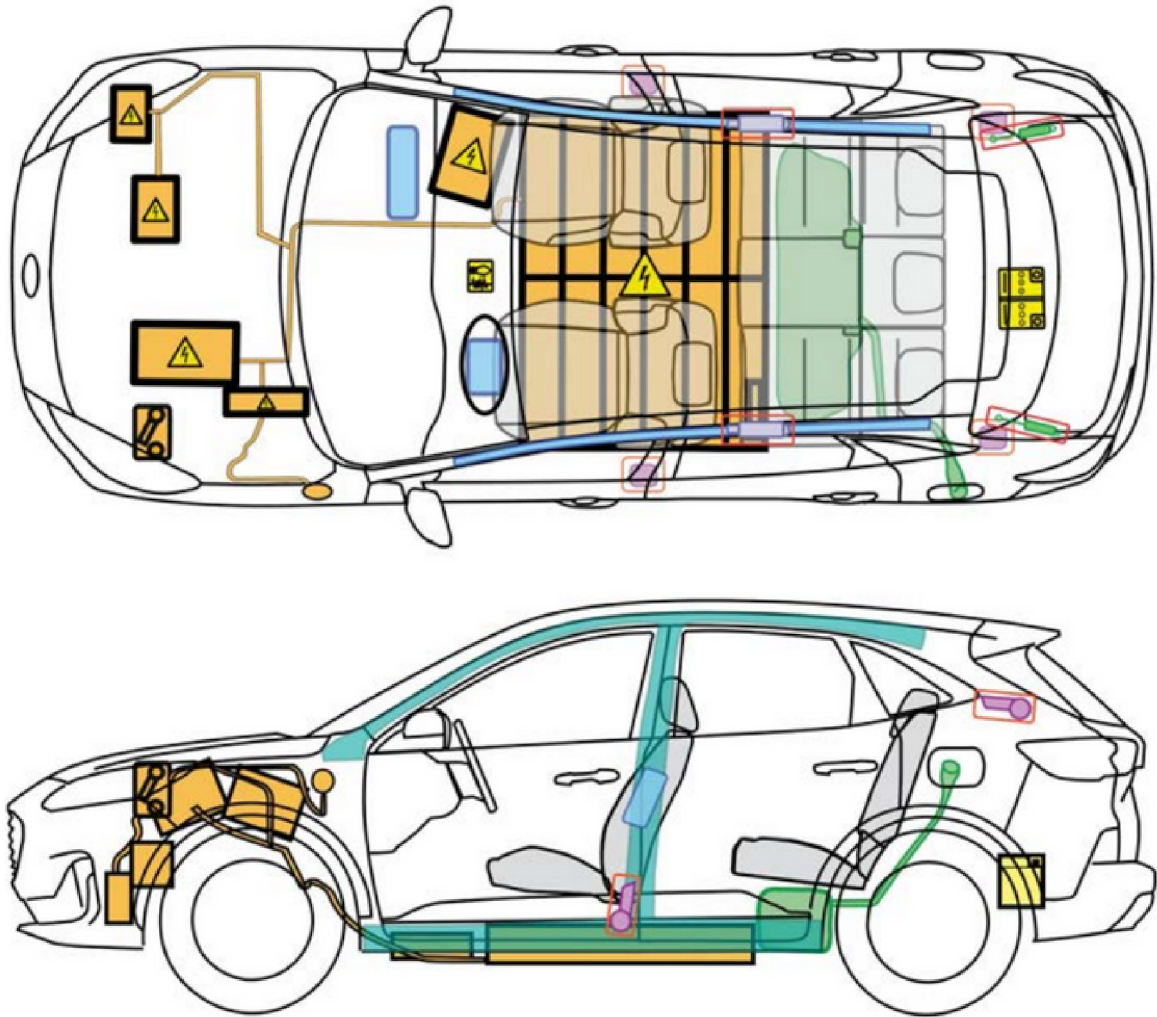


Ford Kuga

HEV 2019–



EV = elektromos jármű | HEV = hibrid jármű | PHEV = konnektorral tölthető hibrid jármű



	légszák		karosszéria megerősítés		vezérlő		nagyfesz. akku
	gáz-generátor		borulás-védelem		12 V akku		nagyfesz. vezeték v. komponens
	öfeszítő		gázrugó		üzemanyag-tartály		vészhelyzeti szétkapcsolási pont
							biztosíték-doboz



Ford Kuga PHEV 2019–



EV = elektromos jármű | HEV = hibrid jármű | PHEV = konnektorral tölthető hibrid jármű

Általános tudnivalók

- A légzsák és/vagy az övfeszítő kioldásával járó baleset esetén a nagyfesz. elektromos rendszer automatikusan kikapcsol. Az indításgátló rendszerek továbbra is aktívak.
- A motor a deaktiváló lépések elvégzése után 5-10 perccel kapcsol ki teljesen.
- A beavatkozáshoz védőfelszerelés szükséges: 1000 V-ig szigetelő kesztyű, arcvédő.
- A gépjármű azonosítása: Hybrid felirat hátul, nagyfesz. töltőcsatlakozó elöl jobb oldalt (benzintankhoz hasonló fedél).

Gépjármű áramtalanítás és immobilizálás

- Kerekeket kiékelni, rögzítőféket bekapcsolni (1), váltót parkolóállásba tenni (2).

Először

- Ellenőrizzük, be van-e kapcsolva a nagyfeszültségű rendszer (lásd 1. ábra: „READY” felirat).
- Aktív rendszer esetén nyomjuk meg a start-stop gombot egyszer. Ekkor a szimbólumnak el kell tűnnie a kijelzőről!
- Az „okoskulcsot” vigyük legalább 5 méter távolságra a gépjárműtől.

Figyelem! Kb. 10 perc biztonsági várakozási időnek kell eltelnie, ezen időtartamon belül a légzsákok aktívak lehetnek! Ha a 12 V akkumulátort nem lehet leszerelni, a légzsákok aktívak maradnak!





Ford Kuga PHEV 2019–

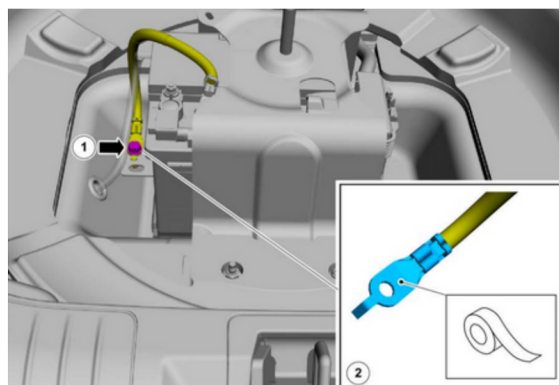




EV = elektromos jármű | HEV = hibrid jármű | PHEV = konnektorról tölthető hibrid jármű

Gépjármű áramtalanítás: 12 V akku

- Emeljük fel a csomagtérapadlót (amennyiben hozzáférhető).
- Csavarozzuk le a pótkereket tartó elemet, és emeljük ki a pótkereket.
- Válasszuk le az akku csatlakozóját az ábra szerint.

Megjegyzés: bizonyos típusokat adott esetben pótkerék nélkül szállítanak. A lépések ebben az esetben is meggyeznek, a 12 V akku ugyanott található, csak értelem-szerűen nincsen jelen az akku fölött pótkerék.





Ford Kuga PHEV 2019–



EV = elektromos jármű | HEV = hibrid jármű | PHEV = konnektorról tölthető hibrid jármű

Áramtalanítás: nagyfesz. rendszer

- Nyissuk ki a motortérfedelelet (vezetőoldali ajtónál lévő kallantyút kétszer meghúzni).
A motortérfedél alatt nincs a többi gépjárműnél megszokott második kézi retesz.
- A leválasztó helye a második ábrán jelölve látható.
- A dobozból (piros 1-essel jelölt lépés) húzzuk kifelé a biztosítéktálcát.
- Húzzuk felfelé a felső amíg az „OFF” felirat láthatóvá válik (piros 2-essel jelölt lépés). A csúszó alkatrészt nem lehet eltávolítani a fejből.

